



Babylab™, voor de “kleine snuitjes” en **B19** rvs drinkbak voor vleeskalveren

Babylab™

Ref. 20-14 (Polycoat)

Aansluiting 1/2" (15x21)
bovenaan.


Messing kraanwerk. Het de door-
stroom kan makkelijk van buiten
af met een schroevendraaier
worden geregeld (tot 8 l/min).

De dieren hoeven maar heel zacht
tegen de drinknippel duwen, een kracht
van 300 g volstaat al om water
te krijgen.

Achter de drukkippel blijft wat water staan om de dieren aan te trekken.
Als ze er van willen drinken, drukken ze met hun snuit tegen de nippel en
krijgen ze vers water.

Gietijzeren drinkbak voor de «kleine snuitjes».

De oefenbak voor schapen, geiten
en jonge dieren.



Babylab™ T

Ref. 20-19 (Polycoat)

Te monteren in 'alle omstandigheden'

Zelfs vorm als Babylab™.

Doorstroming regelbaar
tot 18 l/min.

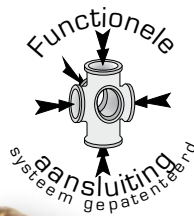
4 bevestigingsgaten garanderen
een stevige montage.

*Aansluiting 1/2" 15 X 21 op
aanvraag



AANSLUITING

3/4" (20x27mm)*



Mogelijkheid om drinkbak vorstvrij te houden met verwarmingslint van LA BUVETTE®
of doorstroomverwarmer **PROFLOW II** (zie pagina 10-17) (voor beide modellen).

REF	AANDUIDING	VERPAKKING
20-14	Babylab™ Polycoat. 1/2" messing kraanwerk.	Doos van 2
20-12	Babylab™ geëmailleerd. 1/2" messing kraanwerk.	Doos van 2
20-19	Babylab™ T Polycoat. 3/4" messing kraanwerk met T.	Doos van 2
20-17	Babylab™ T geëmailleerd. 3/4" messing kraanwerk met T.	Doos van 2
14-58	B19 voor vleeskalveren. 1/2" rvs kraanwerk.	Doos van 2

B19

Ref. 14-58

Roestvrij
Staal



Hoogte : tussen 60 en 70 cm
van de grond.

Druk : ongeveer 2 kg

Doorstroming : max. 2 l/min

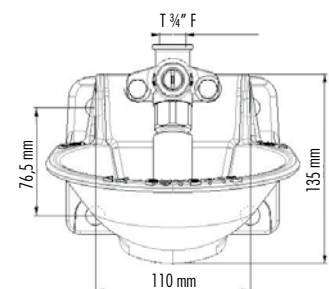
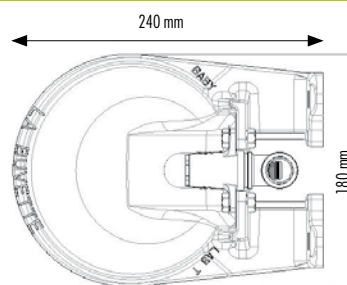
Aansluiting met inox buis A-469 – A-470.

Plaatsing in de stal

- Bij voorkeur in een hoek
- Zonder de afzonderlijke stallingen te hinderen (in het begin)
- Indien mogelijk in de buurt van de automatische speenvoederautomaat indien aanwezig.
- Vanaf het gangpad zichtbaar.



VOOR DE MONTAGE **BABYLAB™ T**



ONS ADVIES

Jong geleerd, oud gedaan...

